

ПРОСТОЕ РУКОВОДСТВО
ПОРТАТИВНАЯ
МИНИСИСТЕМА
Hi-Fi

РУССКИЙ

УКРАЇНСЬКА

ҚАЗАҚ

ENGLISH

Для ознакомления с инструкциями по использованию расширенных функциональных возможностей посетите веб-сайт по адресу <http://www.lg.com> и загрузите Руководство пользователя. Часть содержания, представленного в этом руководстве, может не относиться к вашему устройству.

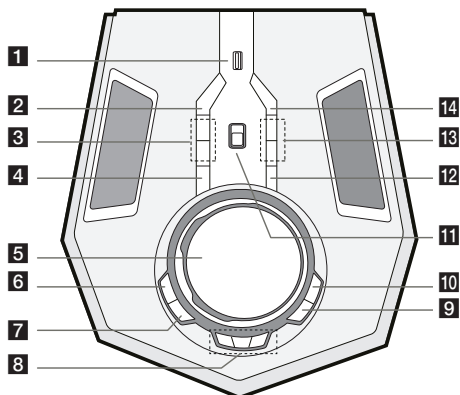
МОДЕЛЬ
FH6



www.lg.com



Верхняя панель



- 1** USB
Вы можете воспроизводить аудиофайлы, подключив устройство USB.
- 2** REPEAT / DEMO
- Прослушивание файлов в режиме повтора или случайном порядке.
- Отображает демонстрационный режим.
- 3** MIC (микрофон) VOL +/-
- 4** VOICE CANCELLER
(Уменьшение громкости голоса для исполнения караоке)
Вы можете использовать эту функцию при воспроизведении музыки, уменьшая уровень громкости голоса исполнителя в различных источниках.
Нажмите, чтобы включить или выключить этот режим.
- 5** SCRATCH / SEARCH & LEVEL CONTROL
- Поверните по часовой или против часовой стрелки, чтобы воспроизвести царапающий звук.
- Выполняет поиск папки или файла.
- Регулирует уровень DJ EFFECT.
- 6** DJ EFFECT
Служит для выбора режима DJ EFFECT.

- 7** LIGHTING
- Включает или выключает эффекты освещения.
- Нажмите и удерживайте, чтобы включить/ выключить импульсную подсветку.
- 8** CLUB, DRUM, USER (DJ PRO)
Нажмите и удерживайте, чтобы выбрать звуковой эффект CLUB, DRUM или USER для смешивания. (Если вы хотите использовать эффект USER, необходимо зарегистрировать источник с помощью приложения "Music Flow Bluetooth").
1, 2, 3 (DJ PRO PAD)
Нажмите желаемую звуковую панель.
- 9** OK
Служит для выбора папки при поиске файла.
- 10** SEARCH
Служит для перехода к папке и файлу в режиме выбора.
- 11** BLUETOOTH
Изменение источника входного сигнала на Bluetooth.
(BLUETOOTH, устройство включится и произойдет автоматическое изменение функции на Bluetooth.)
- 12** USER EQ / BASS BLAST
- Выбирает звуковой эффект, созданный вами самостоятельно.
- Нажмите и удерживайте, чтобы выбрать эффект BASS напрямую.
- 13** KEY CHANGER (#/b)
Изменяет тональность для обеспечения соответствия вокальному диапазону вашего голоса.
- 14** WIRELESS LINK
Выбор режима Wireless Party Link.

Приложение для управления системой с помощью персональных устройств (смартфон/планшет)



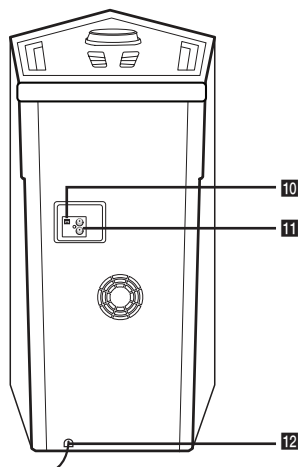
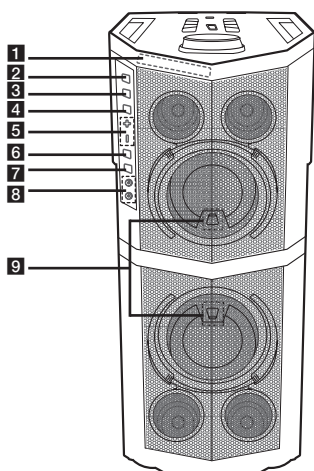
Загрузка приложения **Music Flow Bluetooth** на ваше устройство.

LG Sound Sync (Беспроводная синхронизация звука)



Для получения дополнительных сведений загрузите интернет-руководство пользователя.
<http://www.lg.com>

Передняя панель / Задняя панель

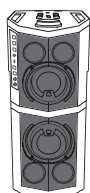


- 1** Окно отображения
- 2** >>I (Пропустить/Найти)
 - Переход вперед.
 - Поиск фрагмента в файле.
 - Выбор радиостанций.
- 3** >II (Воспроизведение/Пауза)
 - Запускает или приостанавливает воспроизведение.
 - Выбор Stereo/Mono (только режим Горизонт).
- 4** I<< (Пропустить/Найти)
 - Переход назад.
 - Поиск фрагмента в файле.
 - Выбор радиостанций.
- 5** +/- (Громкость)
 - Регулировка уровня громкости динамика.

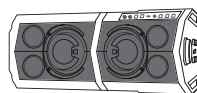
- 6** F (Функция)
 - Выбор функций и источника входящего сигнала.
- 7** ⏻/⏻ (Режим ожидания/Вкл.)
- 8** Разъем 1 / 2 MIC (микрофон)
- 9** Приемник пульта дистанционного управления
- 10** FM ANTENNA
- 11** AUX IN (L/R)
- 12** Шнур питания

Как размещать устройство

Вертикально



Горизонтально



Дополнительная информация

Технические характеристики

Требования к питанию	См. паспортную табличку на устройстве.
Потребляемая мощность	См. паспортную табличку на устройстве. Ждущий сетевой режим: 0,5 Вт (Если активны все сетевые порты.)
Габариты (ШxВxГ)	Примерно 818 мм x 318 мм x 388 мм
Вес нетто	Примерно 17,2 кг
Электропитание на шине (USB)	5 V $\overline{\text{---}}$ 1 A
Усилитель (общая ср. квадр. выходная мощность)	600 Вт

Конструкция устройства и его технические характеристики могут быть изменены без предварительного уведомления.

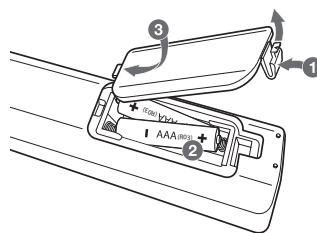
Примечание

- Не смотрите прямо на светоизлучающие элементы, когда включена функция подсветки.
- Если в процессе работы яркость источника подсветки является слишком сильной для глаз и вызывает неприятные ощущения, включите освещение в помещении или отключите функцию ПОДСВЕТКИ на устройстве.

Как отключается беспроводное сетевое подключение или беспроводное устройство

Выключите устройство, нажав кнопку питания и удерживая ее более 5 секунд.

Замена батареек





Правила безопасности



ОСТОРОЖНО

НЕ ОТКРЫВАТЬ.
ОПАСНОСТЬ ПОРАЖЕНИЯ
ЭЛЕКТРИЧЕСКИМ ТОКОМ



ОСТОРОЖНО: ЧТОБЫ СНИЗИТЬ РИСК ПОРАЖЕНИЯ ЭЛЕКТРИЧЕСКИМ ТОКОМ НЕ СНИМАЙТЕ КОРПУС (ИЛИ ЗАДНЮЮ КРЫШКУ) ВНУТРИ НЕТ ДЕТАЛЕЙ, ПРИГОДНЫХ ДЛЯ РЕМОНТА ПОЛЬЗОВАТЕЛЕМ. ДЛЯ ПРОВЕДЕНИЯ РЕМОНТА ОБРАТИТЕСЬ К КВАЛИФИЦИРОВАННОМУ СПЕЦИАЛИСТУ.



Символ молнии в равностороннем треугольнике оповещает пользователя о наличии неизолированного опасного напряжения в корпусе изделия, величина которого может создать опасность удара электрическим током для персонала.



Восклицательный знак в равностороннем треугольнике оповещает пользователя о наличии важных эксплуатационных и сервисных инструкций в документации, поставляемой с изделием.

ВНИМАНИЕ!

- ВО ИЗБЕЖАНИЕ ВОЗГОРАНИЯ ИЛИ ПОРАЖЕНИЯ ЭЛЕКТРИЧЕСКИМ ТОКОМ НЕ ПОДВЕРГАЙТЕ ИЗДЕЛИЕ ВОЗДЕЙСТВИЮ ВЛАГИ.
- Не допускается монтаж изделия в тесном пространстве, таком, как книжный шкаф, или аналогичном месте.

ОСТОРОЖНО!

- Не используйте высоковольтные приборы рядом с данным устройством (например, электрические мухобойки). Из-за электроразряда работа устройства может нарушиться.
- Не помещайте на устройство источники открытого пламени, например зажжённые свечи.
- Не перекрывайте вентиляционные отверстия. Монтируйте изделие согласно инструкциям изготовителя. Прорези и отверстия в корпусе предназначены для вентиляции и обеспечения надежной работы, а также для защиты от перегрева. Не допускайте перекрывания вентиляционных отверстий, помещая изделие на кровать, диван, ковер или аналогичные поверхности. Изделие не допускается монтировать во встроеном варианте, например в книжном шкафу или в стойке, если только не обеспечена надлежащая вентиляция согласно инструкциям изготовителя.
- Разъём электропитания является отсоединяющим устройством. В случае чрезвычайной ситуации разъём электропитания должен быть легко доступен.
- Не допускается попадание воды на аппаратуру (капель или брызг); не допускается установка на аппаратуру сосудов, наполненных жидкостью, напр., ваз.
- Сведения об обеспечении безопасности устройства, включая информацию об идентификации изделия, напряжении питания и т. п., см. на главном ярлыке на нижней или какой-либо другой стороне изделия.

Для моделей с использованием лазерного устройства:



Данное изделие оснащено лазером. Чтобы правильно пользоваться изделием, внимательно прочтите это руководство и сохраните его для справки на будущее. В случае необходимости в техническом обслуживании прибора следует

обратиться в авторизованный сервисный центр.

Несоблюдение правил по использованию органов управления, настройке или эксплуатации, описанных в данном руководстве, может оказать опасное радиационное воздействие. Во избежание воздействия луча лазера не пытайтесь открыть корпус.

Устройство оснащается съёмными батарейками или аккумулятором.



Безопасный способ извлечения элементов питания! Для смены элементов питания выполняйте действия по установке в обратном порядке. Во избежание загрязнения окружающей среды или причинения вреда здоровью людей или животных выбрасывайте элементы питания в упаковке в специально предназначенные для этого емкости. Не выбрасывайте элементы питания вместе с бытовыми отходами. Элементы питания не должны подвергаться воздействию чрезмерно высокой температуры, в частности, прямому воздействию солнечных лучей, огня или аналогичным воздействиям.

Оборудование соответствует Техническим требованиям в отношении ограничений по использованию определенных опасных веществ, электрического и электронного оборудования.

Для моделей с использованием адаптера

Используйте только адаптер питания, поставляемый в комплекте с данным устройством. Не пользуйтесь блоком питания от другого устройства или изготовителя. Использование другого кабеля питания или блока питания может привести к повреждению данного устройства и аннулированию гарантии.



	<p>Символ «не для пищевой продукции» применяется в соответствии с техническим регламентом Таможенного союза «О безопасности упаковки» 005/2011 и указывает на то, что упаковка данного продукта не предназначена для повторного использования и подлежит утилизации. Упаковку данного продукта запрещается использовать для хранения пищевой продукции.</p>	<p>Символ Кедендік одақтың 005/2011 техникалық регламентіне сәйкес қолданылады және осы өнімнің қаптамасын екінші рет пайдалануға арналмағанын және жоюға жататынын көрсетеді. Осы өнімнің қаптамасын азық-түлік өнімдерін сақтау үшін пайдалануға тыйым салынады.</p>
	<p>Символ «петля Мебиуса» указывает на возможность утилизации упаковки. Символ может быть дополнен обозначением материала упаковки в виде цифрового и/или буквенного обозначения.</p>	<p>Символ қаптаманы жою мүмкіндігін көрсетеді. Символ сандық код және/немесе әріп белгілері түріндегі қаптама материалының белгісімен толықтырылуы мүмкін.</p>



Гарантийный талон / Гарантыйны талон / Talonul de garantie / Кепілдік талоны / Гарантійний талон

Модель / Мадэль / Model / Модель / Модель :
 Серийный номер / Серыйны нумар / Numărul de serie / Сериялық нөмірі /
 Серийний номер :
 Дата покупки / Дата пакупкі / Data cumpărării / Сатып алған күні / Дата покупки :
 Печать и подпись продавца / Пячатка і подпіс прадаўца / Ștampila și semnătura vânzătorului /
 Сатушының мөрі мен қолтаңбасы / Печатка та підпис продавця :
 Подпись покупателя / Подпіс пакупніка / Semnătura clientului / Тұтынушының қолтаңбасы /
 Підпис покупця :

**Служба поддержки клиентов / Абслугоўванне пакупніка / Serviciu clienți /
 Тұтынушыға қызмет көрсету орталығы / Кардарларды тейлөө / Служба підтримки споживачів**

	Телефон	Адрес	Веб-сайт
Россия	8-800-200-76-76	г. Москва, пл. Победы, д. 2, стр.2.	www.lg.com/ru
Беларусь	8-820-0071-1111	-	www.lg.com/ru
Moldova	00-800-0071-0005 (Doar de pe telefoane staționare)	-	www.lg.com/ru
Қазақстан	8-8000-805-805	г. Алматы, ул. Ауэзова 48 уг. ул. Кабанбай батыра	www.lg.com/kz
	2255 (мобильді телефондарға)	г. Астана, ул. Кенесары, 52 (уг. ул. Тараз)	
Кыргызстан	0-800-805-8050	-	www.lg.com/kz
O'zbekiston	8-800-120-2222 (0-800-120-2222)	-	www.lg.com/kz
Україна	0-800-303-000	-	www.lg.com/ua

Телефон / Тэлефон / Telefon / Телефон / Телефон / Телефон
 Веб-сайт / Інтэрнэт сайт / Site web / Интернет сайты / Сайт / Веб-сайт



Россия

Гарантия от LG Electronics предусматривает бесплатный ремонт в установленные сроки и на условиях, описанных ниже. Гарантия LG Electronics не ограничивает законных прав покупателя. Данная гарантия действительна только в отношении первоначального покупателя Продукта и только на территории Российской Федерации.

При необходимости воспользоваться гарантией LG Electronics обратитесь в службу информационной поддержки клиентов LG Electronics, используя контактные данные, указанные на титульном листе, или к продавцу.

Сроки и условия гарантии

- Гарантия LG Electronics распространяется на дефекты материалов и производственные дефекты. Вследствие этого гарантия не распространяется на все другие дефекты и убытки в результате неправильного обращения, неверных настроек, неверных калибровок и установок, несоблюдения требований Руководства пользователя или Руководства по установке, а также на повреждение под воздействием внешних факторов и в результате нормального износа и косметические повреждения.
- Действие гарантии LG Electronics распространяется только на дефекты материалов и производственные дефекты, уведомления о которых получены в период действия гарантии LG Electronics.
- Гарантия LG Electronics действительна только после предъявления оригинального (не в рукописной форме) документа о покупке.
- Гарантия LG Electronics теряет силу после работ по изменению конструкции или ремонту, выполненных лицами, не уполномоченными LG Electronics, при подделке или удалении серийного номера, после модернизации или профессионального использования потребительского товара.
- Решение о ремонте принимается исключительно LG Electronics. Замененные детали и узлы становятся собственностью LG Electronics.
- Гарантия LG Electronics не предусматривает других расходов, кроме расходов на ремонт или замену.
- LG Electronics не несет ответственности за любого рода утрату или повреждения программного обеспечения или носителей информации.

Продукция	Гарантийный период	Срок бесплатного сервисного обслуживания*	Срок службы
Аудио / Видео	1 год	1 год	5 лет

* Включает проведение бесплатного ремонта с бесплатной заменой необходимых запасных частей. Срок бесплатного сервисного обслуживания начинается со дня приобретения.

Внимание! Гарантия по гарантийному талону вступает в силу только после того, как продавец поставит печать на титульном листе и на отрывных купонах.

Қазақстан

LG Electronics кепілдемесі төмендегі шарттар мен талаптарда көрсетілген тегін жөндеу немесе ауыстыру қызметтерін ұсынады. LG Electronics кепілдемесі сатып алушының заңды құқықтарына әсер етпейді. Бұл кепілдеме тек қана өнімнің бастапқы сатып алушысы үшін және сатып алған елде ғана жарамды.

LG Electronics кепілдемесін қолдануды қаласаңыз, титулдық бетте көрсетілген LG Electronics компаниясының Тұтынушыларды қолдау қызметіне немесе сатушыға хабарласыңыз.

Кепілдеме шарттары мен талаптары

- LG Electronics кепілдемесі бөлшектер мен өндіруші кемшіліктерін қамтиды. Сәйкесінше дұрыс қолданбау, дұрыс реттемеу, дұрыс калибрлеу және дұрыс орнатпау нәтижесінде туындаған барлық басқа кемшіліктер мен зақымдар, пайдаланушы нұсқаулығын орындамау нәтижесінде туындаған ақаулықтар, сондай-ақ сыртқы факторлар, косметикалық зақымдар мен қалыпты тозу әрекеттері кепілдемеде қамтылмайды.
- LG Electronics кепілдемесі сатып алған күні басталады және тек LG Electronics кепілдемесінің мерзімі кезінде шағымданған бөлшектер мен өндіруші зақымдарын қамтиды.
- LG Electronics кепілдемесі сатып алу құжатының түпнұсқасы (қолмен жазылған емес) көрсетілгеннен кейін ұсынылады.
- LG Electronics кепілдемесі сериялық нөмірін қолдан жасау немесе алып тастау, қайта өндіру немесе тұтынушы өнімін кәсіби қолдану, LG Electronics компаниясының өкілетті емес маманы орындаған ауыстыру немесе жөндеу жұмысынан кейін жарамсыз болады.
- Жөндеу немесе ауыстыру туралы шешімді тек қана LG Electronics компаниясы қабылдайды. Ауыстырылған бөлшектері мен құралдары LG Electronics компаниясының жекеменшігі болып табылады.
- Жөндеу немесе ауыстыру жұмыстарынан басқа шығындар LG Electronics кепілдемесімен қамтылмайды.
- LG Electronics компаниясы бағдарламалық құрал немесе мәліметтерді тасымалдаушының жоғалуы немесе зақымдалуы үшін жауапты емес.
- Ауыстырылатын қосалқы бөлшек бірліктері және жөнделетін қосалқы бөлшектер жаңа немесе өндіруші зауытымен қайта өңделген болуы мүмкін.

Өнімдер	Кепілдік мерзімі	Тегін Сервистік қызмет көрсету мерзімі *	Қызмет ету мерзімі
Аудио / Бейне	1 жыл	1 жыл	7 жыл

* Тегін жөндеу жұмыстары мен ақауы бар бөлшектерді тегін ауыстыру кіреді. Тегін сервистік қызмет көрсету мерзімі тауар тұтынушыға сатылған мерзімнен бастап саналады.

Тауар сапасы жөніндегі шағымдар мен ұсыныстарды қабылдайтын, жөндеу және техникалық қызмет көрсететін ұжым: АҚ «Эл Джи Электроникс Алматы Қазақстан», 050061, Қазақстан Республикасы, Алматы қ., Көкорай көшесі, 2А/9.

Назар аударыңыз! Кепілдік талоны титулдық бет пен купондарда сатушының мөрі болған жағдайда ғана жарамды болып табылады.